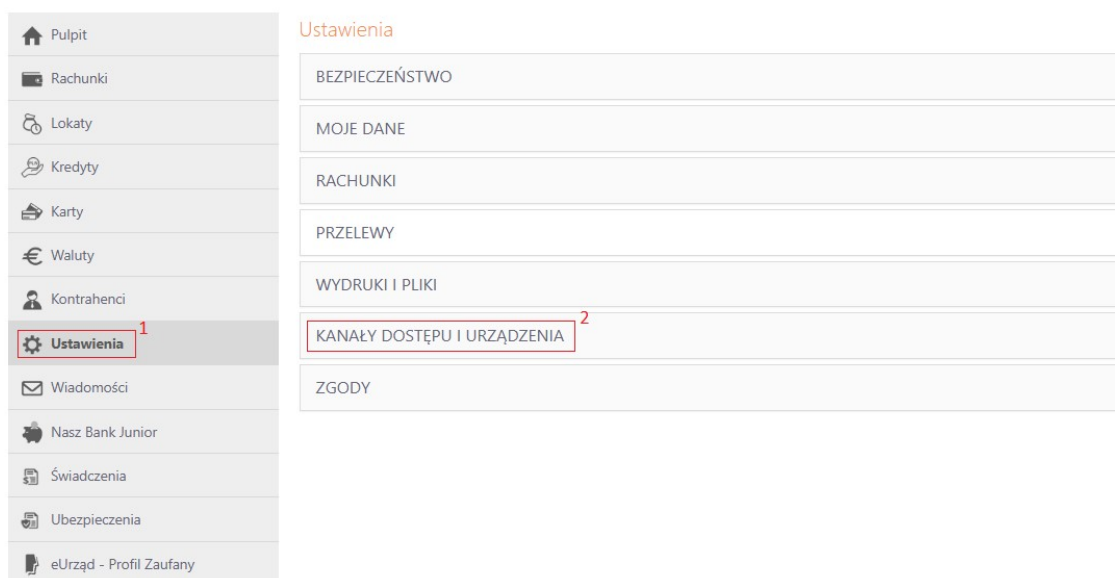
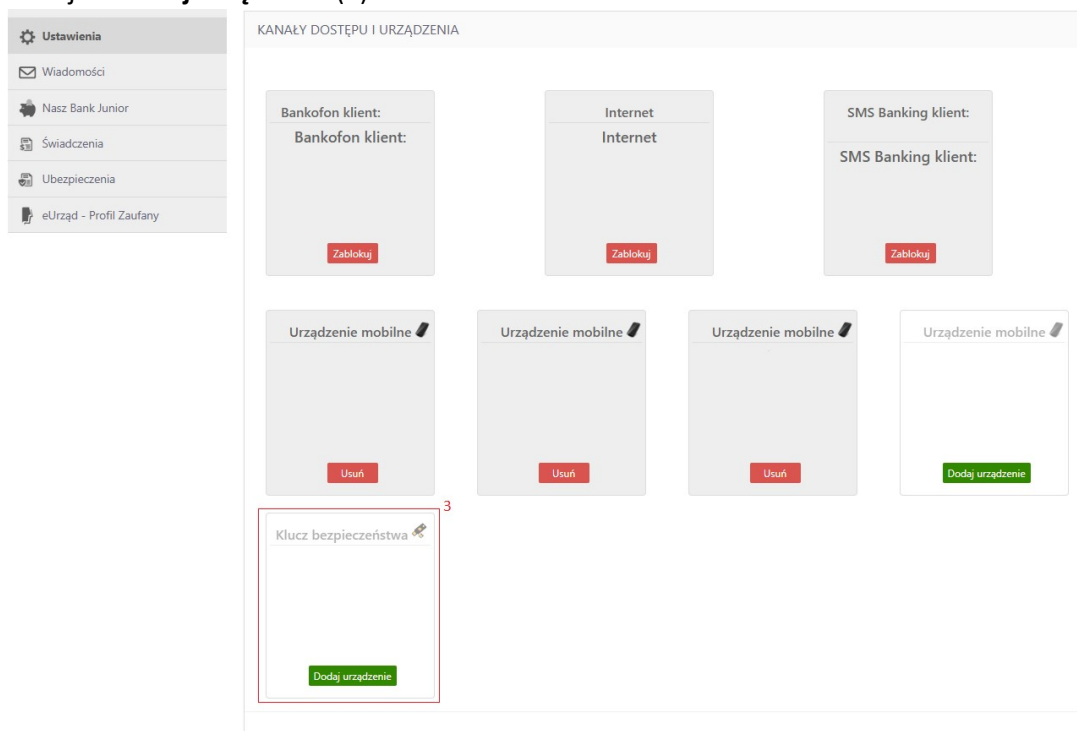


Instrukcja dodania kluczy U2F do dodatkowego zabezpieczenia Bankowości Internetowej

1. Aby dodać klucz U2F po zalogowaniu się do Bankowości Internetowej przy użyciu przeglądarki internetowej, wybierz z bocznego menu **Ustawienia** (1), następnie **Kanały dostępu i urządzenia** (2):



2. Pojawi się lista naszych kanałów dostępu i naszych urządzeń, wybierz okno **Klucz bezpieczeństwa** i kliknij na **Dodaj urządzenie** (3):



3. Zapoznaj się z Regulaminem otwierania i prowadzenia rachunków dla osób fizycznych. Jeśli go akceptujesz wpisz nazwę urządzenia (4) oraz zaznacz "Akceptuję poniższy regulamin" (5) i kliknij przycisk **Dalej**:

KANAŁY DOSTĘPU I URZĄDZENIA

Bankofon klient: Bankofon klient: Zablokuj

Internet Internet Zablokuj

SMS Banking klient: SMS Banking klient: Zablokuj

Urządzenie mobilne Usun

Urządzenie mobilne Usun

Urządzenie mobilne Usun

Urządzenie mobilne Dodaj urządzenie

Klucz bezpieczeństwa

Nazwa urządzenia 4

Akceptuję poniższy regulamin Regulamin używania kluczy UZF

Anuluj Dalej

4. Po pojawieniu się informacji o ustawieniu klucza zabezpieczeń kliknij przycisk **OK** (6):

KANAŁY DOSTĘPU I URZĄDZENIA

Bankofon klient: Bankofon klient: Zablokuj

Internet Internet Zablokuj

SMS Banking klient: SMS Banking klient: Zablokuj

Urządzenie mobilne Usun

Urządzenie mobilne Usun

Urządzenie mobilne Usun

Urządzenie mobilne Dodaj urządzenie

Zabezpieczenia Windows

Ustawienia klucza zabezpieczeń

Skonfiguruj swój klucz zabezpieczeń, aby logować się do witryny online.bsstarysacz.pl jako użytkownik...

To ządanie pochodzi z aplikacji Chrome opublikowanej przez firmę Google LLC.

6 OK Anuluj

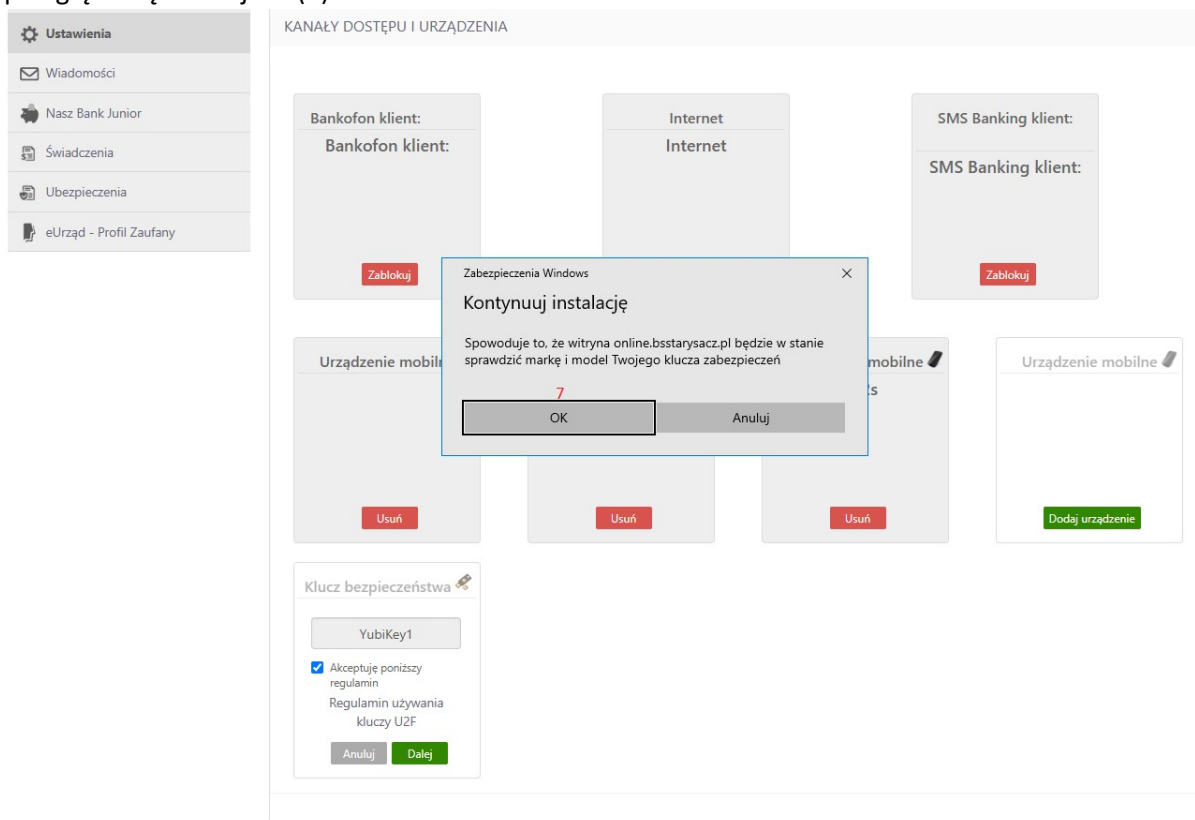
Klucz bezpieczeństwa

YubiKey1

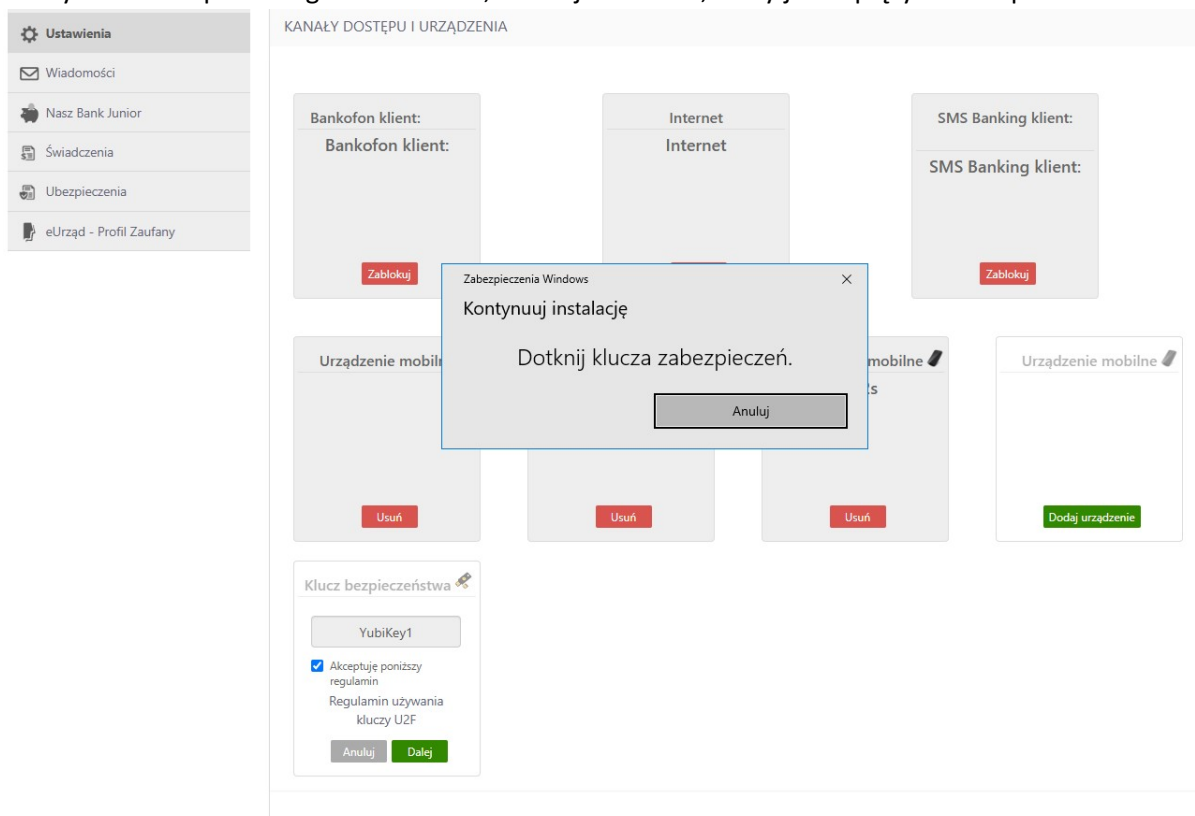
Akceptuję poniższy regulamin Regulamin używania kluczy UZF

Anuluj Dalej

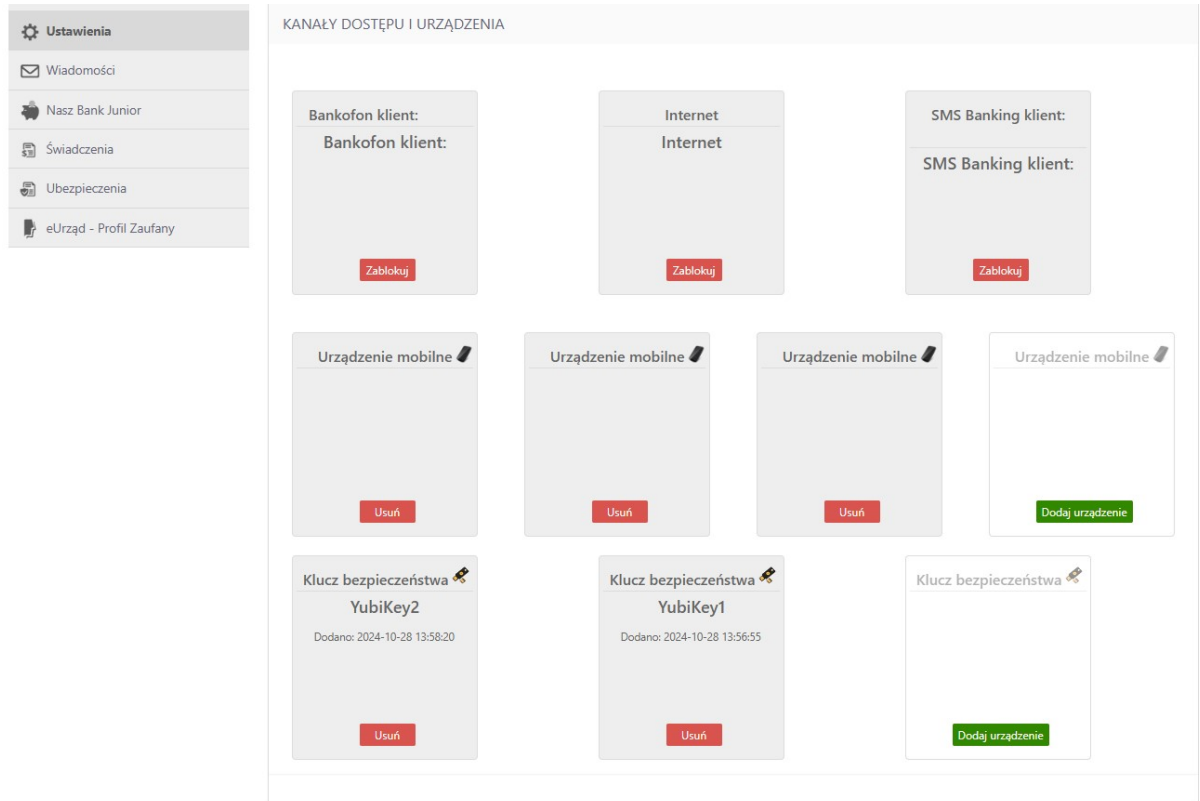
5. Potwierdź instalację klucza U2F aby za każdym razem był wymagany do logowania przez przeglądarkę i kliknij **OK (7)**:



6. Po wyświetleniu poniższego komunikatu, dotknij klucz U2F, który jest wpięty do komputera:



7. Zalecamy dodanie drugiego klucza U2F, który pozwoli zalogować się do bankowości internetowej w przypadku zgubienia klucza podstawowego. Jeżeli wszystkie klucze U2F zostaną zgubione konieczne będzie zgłoszenie się do Banku w celu zresetowania dostępu:



8. Po dodaniu kluczy przy każdym logowaniu przez przeglądarkę, będzie wymagane dotknięcie dowolnego dodanego klucza U2F.

